

Saperi in Transizione

Strumenti e pratiche per una cittadinanza ecologica e globale

Gennaio 2021 – Gennaio 2022 (1^a edizione)

GUIDA ALL'ISCRIZIONE

Step 1

Completa la procedura di [REGISTRAZIONE](#) per ottenere le credenziali di accesso (nome utente e password). Se hai già effettuato la registrazione ma hai dimenticato le credenziali, segui le istruzioni che trovi al link www.univr.it/recuperocredenziali. Ricordati che per completare la registrazione devi avere a portata di mano la scansione di un documento di identità. Quindi, clicca su “**Registrazione anagrafica**”.



Registrazione anagrafica

La seguente procedura consente di registrare la propria anagrafica.

Attenzione: gli utenti già registrati non devono creare una nuova anagrafica ma accedere utilizzando le proprie credenziali.

Per problemi di accesso o password dimentica/scaduta contattare il servizio www.univr.it/recuperocredenziali

Le informazioni relative al trattamento dei personali sono fornite, ai sensi dell'art. 13 del Regolamento UE 2016/679 (Regolamento europeo in materia di protezione dei dati personali), nella seguente pagina web: <https://www.univr.it/it/privacy>

Registrazione anagrafica  [CLICCA QUI](#)

[Home](#)

[Informativa utilizzo cookie](#) | © CINECA



UNIVERSITÀ
di VERONA



UNIVERSITÀ
DI PARMA




UNIVERSITÀ
DI TRENTO




Territori in
Libera Transizione

Step 2

Inserisci il tuo Codice Fiscale come indicato nella figura seguente, quindi clicca su "Avanti":



UNIVERSITÀ di VERONA
Servizi online



A 1 2 3 4 5 ... >>

Codice Fiscale

Digitare le 16 cifre del proprio codice fiscale e cliccare su Avanti.
Lo studente straniero senza codice fiscale italiano deve barrare la casella "Studente straniero senza Codice Fiscale Italiano" e cliccare su Avanti.

Codice Fiscale


Codice Fiscale MRCRSS94A01H7030 **INSERISCI QUI IL TUO CODICE FISCALE**


Studente straniero senza Codice Fiscale Italiano Dichiaro di essere uno studente straniero senza Codice Fiscale Italiano

Indietro **Avanti**

Home

informativa utilizzo cookie | © CINECA

 **Legenda**

 **Dato obbligatorio**

Step 3

Inserisci i tuoi dati anagrafici come indicato nella figura seguente, quindi clicca su "Avanti":


A 1 2 3 4 5 ... >>

Registrazione dati anagrafici: Tutti i campi sono obbligatori


Tutti i campi sono obbligatori


Nome* Marco **INSERISCI QUI I TUOI DATI**


Cognome* Rossi


Data Nascita* 01/01/1994 
(gg/MM/yyyy)

Genere* Maschio Femmina

Cittadinanza* ITALIA 


Nazione di nascita* ITALIA 


Provincia di nascita* Salerno 

Comune di nascita* Salerno 

Codice Fiscale* MRCRSS94A01H7030

Indietro **Avanti**

 **Legenda**

 **Dato obbligatorio**

Completa la procedura di registrazione inserendo tutti i dati necessari. Una volta completata ed ottenute le credenziali di accesso, collegati all'indirizzo Univr per i servizi online [ESSE3](#) effettua il login con le tue nuove credenziali (o quelle già in possesso se studente univr) ed effettua l'iscrizione al Master seguendo le indicazioni. Una volta completata questa procedura, riceverai una mail di conferma dell'avvenuta iscrizione.

Step 4

Sostieni la prova di ammissione (valutazione titoli e CV)

Step 5

Controlla la graduatoria/elenco ammessi e, se risulterai vincitore, Immatricolati su [ESSE3](#) (dal tuo profilo personale entra in SEGRETERIA e poi IMMATRICOLAZIONE) entro la data stabilita nell'avviso di pubblicazione della graduatoria/elenco ammessi. Ricordati che per completare l'immatricolazione devi avere a portata di mano la scansione di una fototessera con le caratteristiche indicate nel documento "[Istruzioni acquisizione foto](#)".

Step 6

Per il pagamento avrai poi due opzioni:

- di persona: stampa da [ESSE3](#) l'avviso di pagamento per PagoPA e recati presso uno degli esercenti autorizzati;
- on line tramite il pulsante "Paga con PagoPA".

Per maggiori informazioni consulta la pagina: www.univr.it/pagopa

Step 7

Attendi la mail di conferma da parte della Segreteria Master e Corsi di Perfezionamento.

CONTATTI

Ufficio Post Laurea, Università degli Studi di Verona — tel. 045 802 8767 / 8260 / 8023
email: segreteria.master@ateneo.univr.it — <https://www.univr.it/it/post-laurea>