

Introduzione alle reti di Petri

Viktor Teren, Tiziano Villa

Università degli Studi di Verona

Definizioni fondamentali

Una **rete di Petri** è una sestupla $N = (P, T, A, w, x_0)$ dove

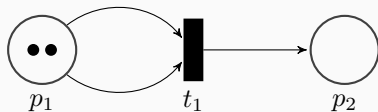
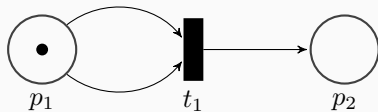
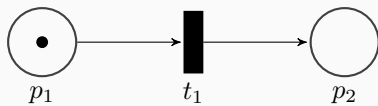
- P è un insieme finito di **posti**
- T è un insieme finito di **transizioni**
- A è un insieme di **archi**, $A \subseteq (P \times T) \cup (T \times P)$
- w è una funzione di peso, $w : A \rightarrow \mathbb{N}$
- \vec{x}_0 è un vettore della marcatura iniziale, $\vec{x}_0 \in \mathbb{N}^{|P|}$

Sia $N = (P, T, A, w, \vec{x}_0)$ una rete di Petri. L'insieme $I(t) = \{p \in P \mid (p, t) \in A\}$ è l'insieme dei **posti in entrata** della transizione t . L'insieme $O(t) = \{p \in P \mid (t, p) \in A\}$ è l'insieme dei **posti in uscita** della transizione t .

Una transizione t è **attiva** nello stato \vec{x} se

$$x(p) \geq w(p, t) \quad \forall p \in I(t).$$

Frammenti di reti di Petri



Marcatura e funzione di transizione di una rete di Petri

Data una rete di Petri $N = (P, T, A, w, \vec{x}_0)$, con $P = \{p_0, \dots, p_{n-1}\}$, il vettore $\vec{x} = [x(p_0), \dots, x(p_{n-1})]$ è la **marcatura** o **stato** della rete, dove $x(p_i)$ indica il numero di gettoni del posto p_i . La marcatura si denota anche con la funzione M dove $M(p_i)$ assegna al posto p_i il numero di gettoni che esso contiene.

La **funzione di transizione** $G : (\mathbb{N}^n \times T) \rightarrow \mathbb{N}^n$ è definita come segue

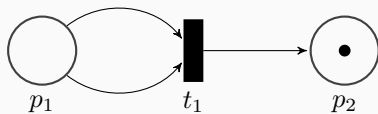
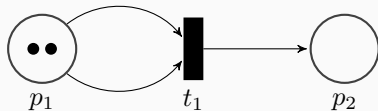
$$G(\vec{x}, t) = \begin{cases} \vec{x}' & \text{se } x(p) \geq w(p, t) \quad \forall p \in I(t) \\ \vec{x} & \text{altrimenti} \end{cases}$$

con

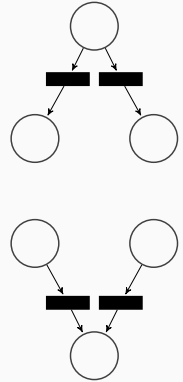
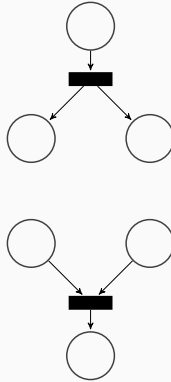
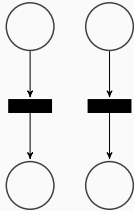
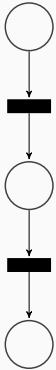
$$\vec{x}' = [x'(p_0), \dots, x'(p_{n-1})]$$

$$x'(p_i) = x(p_i) - w(p_i, t) + w(t, p_i) \quad \text{per } 0 \leq i < n$$

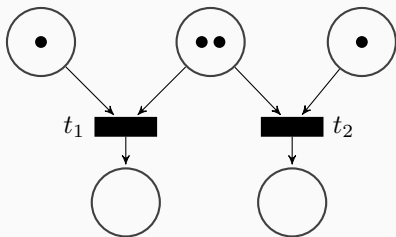
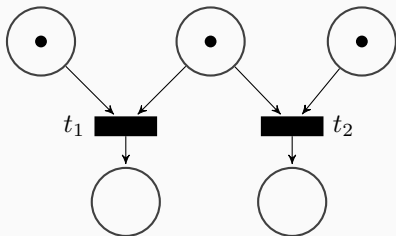
Scatto di una transizione



Costrutti base



Costrutti base: conflitto



Dinamica di una rete di Petri: esempio

Rete di Petri $N = (P, T, A, w, \vec{x}_0)$ con

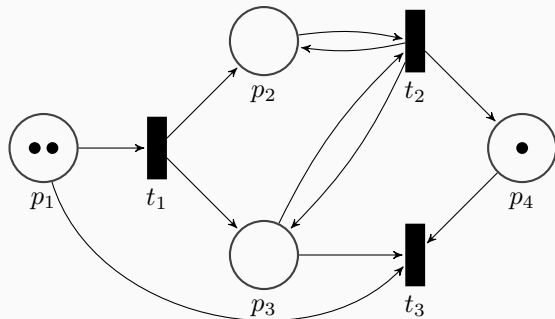
$$P = \{p_1, p_2, p_3, p_4\}$$

$$T = \{t_1, t_2, t_3\}$$

$$A = \{(p_1, t_1), (p_1, t_3), (p_2, t_2), (p_3, t_2), (p_3, t_3), (p_4, t_3), \\ (t_1, p_2), (t_1, p_3), (t_2, p_2), (t_2, p_3), (t_2, p_4)\}$$

$$w(a) = 1 \forall a \in A$$

$$\vec{x}_0 = [2, 0, 0, 1]$$



$$\vec{x}_0 = [2, 0, 0, 1]$$

Dinamica di una rete di Petri: esempio

Rete di Petri $N = (P, T, A, w, \vec{x}_0)$ con

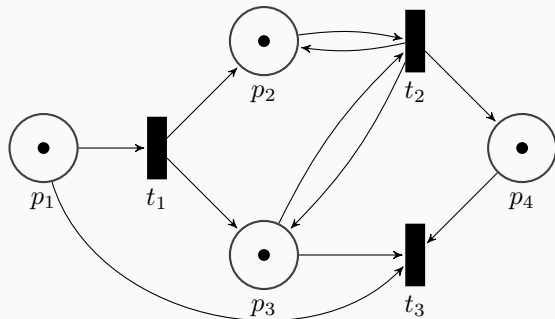
$$P = \{p_1, p_2, p_3, p_4\}$$

$$T = \{t_1, t_2, t_3\}$$

$$A = \{(p_1, t_1), (p_1, t_3), (p_2, t_2), (p_3, t_2), (p_3, t_3), (p_4, t_3), \\ (t_1, p_2), (t_1, p_3), (t_2, p_2), (t_2, p_3), (t_2, p_4)\}$$

$$w(a) = 1 \forall a \in A$$

$$\vec{x}_0 = [2, 0, 0, 1]$$



$$\vec{x}_0 = [2, 0, 0, 1] \\ \downarrow t_1 \\ \vec{x}_1 = [1, 1, 1, 1]$$

Dinamica di una rete di Petri: esempio

Rete di Petri $N = (P, T, A, w, \vec{x}_0)$ con

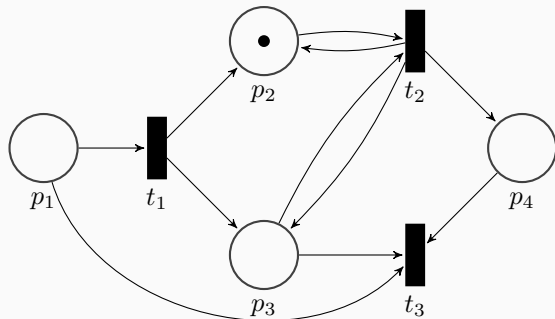
$$P = \{p_1, p_2, p_3, p_4\}$$

$$T = \{t_1, t_2, t_3\}$$

$$A = \{(p_1, t_1), (p_1, t_3), (p_2, t_2), (p_3, t_2), (p_3, t_3), (p_4, t_3), \\ (t_1, p_2), (t_1, p_3), (t_2, p_2), (t_2, p_3), (t_2, p_4)\}$$

$$w(a) = 1 \forall a \in A$$

$$\vec{x}_0 = [2, 0, 0, 1]$$



$$\vec{x}_0 = [2, 0, 0, 1]$$

$\downarrow t_1$

$$\vec{x}_1 = [1, 1, 1, 1]$$

$\downarrow t_3$

$$\vec{x}_2 = [0, 1, 0, 0]$$

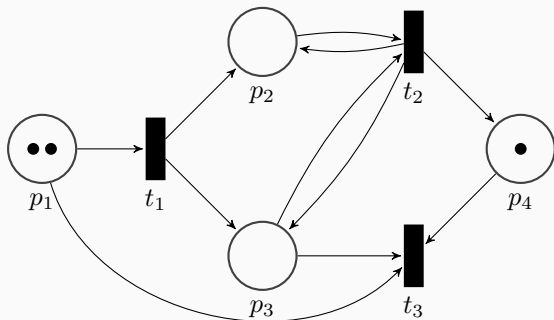
L'insieme di raggiungibilità

Per una rete di Petri $N = (P, T, A, w, \vec{x}_0)$ e uno stato \vec{x} , uno stato \vec{y} è **immediatamente raggiungibile** da \vec{x} se esiste una transizione $t \in T$ tale che $G(\vec{x}, t) = \vec{y}$.

L'**insieme di raggiungibilità** $R(\vec{x})$ è l'insieme più piccolo di stati definito da

1. $\vec{x} \in R(\vec{x})$
2. Se $\vec{y} \in R(\vec{x})$ e $z = G(\vec{y}, t)$ per qualche $t \in T$, allora $\vec{z} \in R(\vec{x})$.

L'insieme di raggiungibilità: esempio



$$\vec{x}_0 = [2, 0, 0, 1]$$

$$R(\vec{x}_0) = R_1 \cup R_2 \cup R_3 \cup R_4$$

$$R_1 = \{\vec{x}_0\}$$

$$R_2 = \{\vec{y} \mid \vec{y} = [1, 1, 1, n], n \geq 1\} \text{ scatti } t_1, t_1 t_2^n$$

$$R_3 = \{\vec{y} \mid \vec{y} = [0, 2, 2, n], n \geq 1\} \text{ scatti } t_1^2, t_1^2 t_2^n$$

$$R_4 = \{\vec{y} \mid \vec{y} = [0, 1, 0, n], n \geq 0\} \text{ scatti } t_1 t_2^n t_3$$

Vettore degli scatti e matrice di incidenza

Sia $N = (P, T, A, w, \vec{x}_0)$ una rete di Petri con $P = \{p_1, \dots, p_n\}$ e $T = \{t_1, \dots, t_m\}$. Un **vettore di scatto** $\vec{u} = [0, \dots, 0, 1, 0, \dots, 0]$ è un vettore di lunghezza m in cui l'elemento nella posizione j , $1 \leq j \leq m$, corrisponde alla transizione t_j . Tutti gli elementi del vettore sono 0 eccetto uno, che ha valore 1. Se l'elemento j ha valore 1, la transizione t_j scatta.

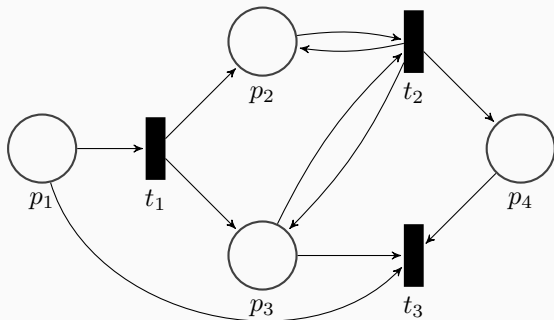
La **matrice di incidenza** \mathcal{A} è una matrice $m \times n$ il cui elemento (j, i) è

$$a_{j,i} = w(t_j, p_i) - w(p_i, t_j)$$

Un'equazione di stato può essere scritta come

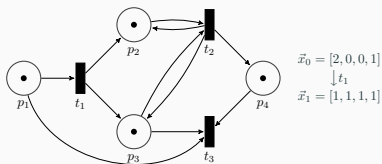
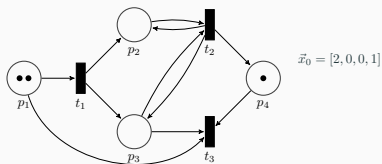
$$\underbrace{\vec{x}'}_{(1 \times n)} = \underbrace{\vec{x}}_{(1 \times n)} + \underbrace{\vec{u} \mathcal{A}}_{(1 \times n)}$$

Matrice di incidenza: esempio



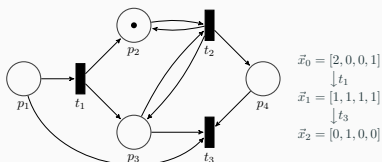
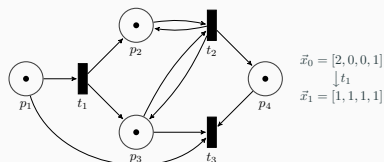
$$\mathcal{A} = \begin{bmatrix} -1 & 1 & 1 & 0 \\ 0 & 0 & 0 & 1 \\ -1 & 0 & -1 & -1 \end{bmatrix}$$

L'evoluzione delle equazioni di stato



$$\begin{aligned}\vec{x}_1 &= \vec{x}_0 + \vec{u}_1 \mathcal{A} \\ &= [2, 0, 0, 1] + [1, 0, 0] \begin{bmatrix} -1 & 1 & 1 & 0 \\ 0 & 0 & 0 & 1 \\ -1 & 0 & -1 & -1 \end{bmatrix} \\ &= [2, 0, 0, 1] + [-1 + 0 + 0, 1 + 0 + 0, 1 + 0 + 0, 0 + 0 + 0] \\ &= [2, 0, 0, 1] + [-1, 1, 1, 0] = [1, 1, 1, 1]\end{aligned}$$

L'evoluzione delle equazioni di stato



$$\vec{x}_2 = \vec{x}_1 + \vec{u}_2 \mathcal{A}$$

$$= [1, 1, 1, 1] + [0, 0, 1] \begin{bmatrix} -1 & 1 & 1 & 0 \\ 0 & 0 & 0 & 1 \\ -1 & 0 & -1 & -1 \end{bmatrix}$$

$$= [1, 1, 1, 1] + [-1, 0, -1, -1] = [0, 1, 0, 0]$$

Nota: non è garantito che il risultato sia corretto se la transizione non è abilitata, ad esempio in $[0, 1, 0, 0]$ la transizione t_2 non è abilitata, eppure otteniamo

$$[0, 1, 0, 0] + [0, 1, 0] \mathcal{A} = [0, 1, 0, 0] + [0, 0, 0, 1] = [0, 1, 0, 1].$$

In questo caso il problema sorge perchè t_2 consuma ed aggiunge un gettone in p_3 , dove inizialmente non sono presenti gettoni.

Valutazione di una sequenza di transizioni

Sia $N = (P, T, A, w, \vec{x}_0)$ una rete di Petri e

$T' = \langle t_1, t_2, \dots, t_i, \dots, t_n \rangle, t_i \in T$ una sequenza di n transizioni con \vec{u}_t il vettore transizione di t .

Lo stato dopo lo scatto di tutte le transizioni in T' è

$$\vec{x}_n = \vec{x}_0 + \left(\sum_{t \in T'} \vec{u}_t \right) \mathcal{A}$$

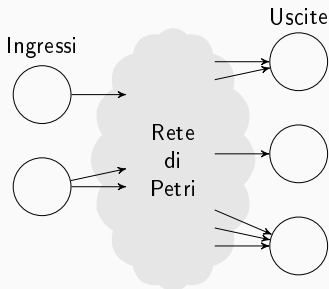
a condizione che, per tutti i $t_i \in T'$, t_i sia attivata nello stato

$$\vec{x}_{i-1} = \vec{x}_0 + \left(\sum_{t \in \langle t_1, \dots, t_{i-1} \rangle} \vec{u}_t \right) \mathcal{A}.$$

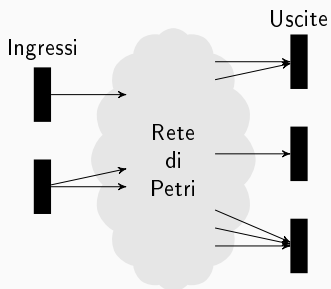
Modellazione con reti di Petri

Come modellare gli ingressi e le uscite di una rete di Petri

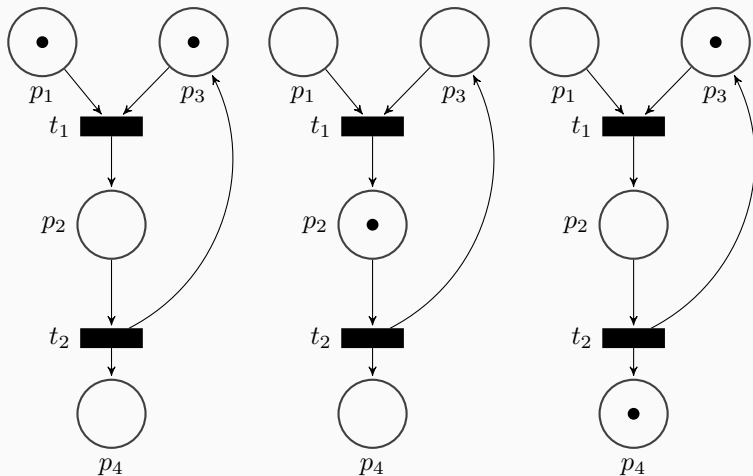
I/O rappresentati come posti



I/O rappresentati come transizioni

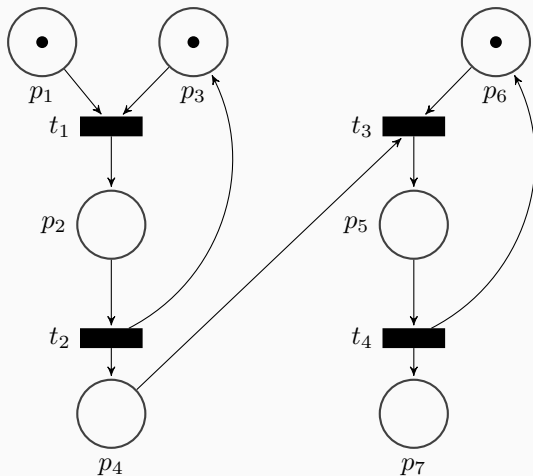


Un servizio rappresentato da una rete di Petri



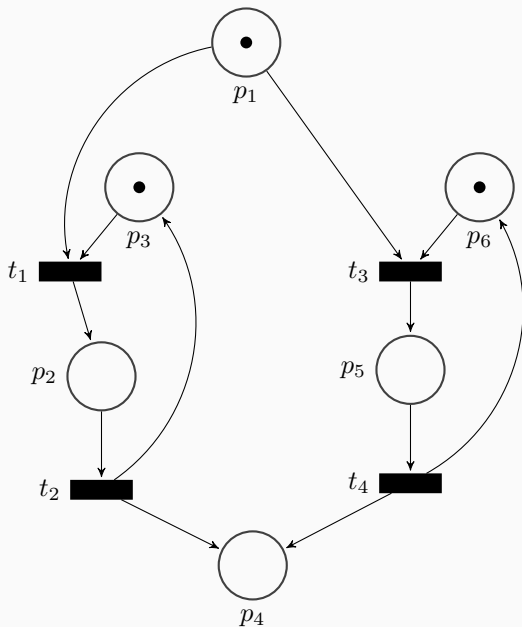
I clienti arrivano al posto p_1 e partono dal posto p_4 .

Composizione sequenziale di due servizi



I clienti arrivano al posto p_1 e partono dal posto p_7 .

Composizione parallela di due servizi



I clienti arrivano al posto p_1
e partono dal posto p_6 .

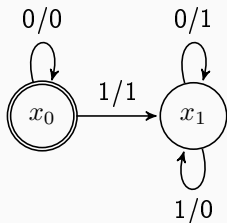
Da una macchina a stati finiti a una rete di Petri

FSM $M = (\Sigma, \Delta, X, x_0, g, f)$ con gli insiemi Σ e Δ disgiunti. Una rete di Petri equivalente è $N = (P, T, A, \vec{y}_0)$ con

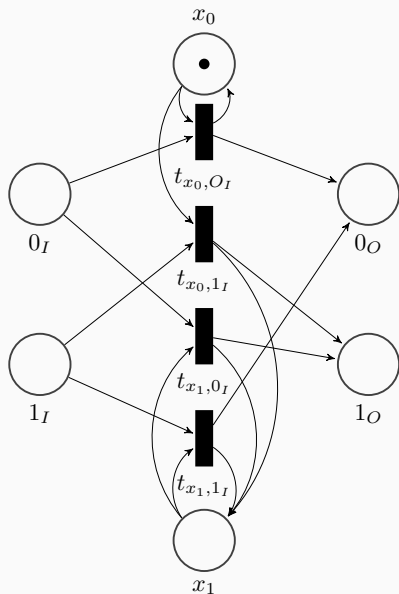
$$\begin{aligned}P &= X \cup \Sigma \cup \Delta \\T &= \{t_{x,a} \mid x \in X, a \in \Sigma\} \\A &= I(t_{x,a}) \cup O(t_{x,a}) \quad \forall t_{x,a} \in T \\I(t_{x,a}) &= \{x, a\} \\O(t_{x,a}) &= \{g(x, a), f(x, a)\} \\\vec{y}_0 &= [1, 0, \dots, 0]\end{aligned}$$

- Σ sono i posti in entrata;
- Δ sono i posti in uscita;
- X sono i posti interni;
- Ogni coppia (stato, posto in entrata) in M diventa una transizione in N ;
- La marcatura iniziale rappresenta lo stato x_0 senza ingressi;

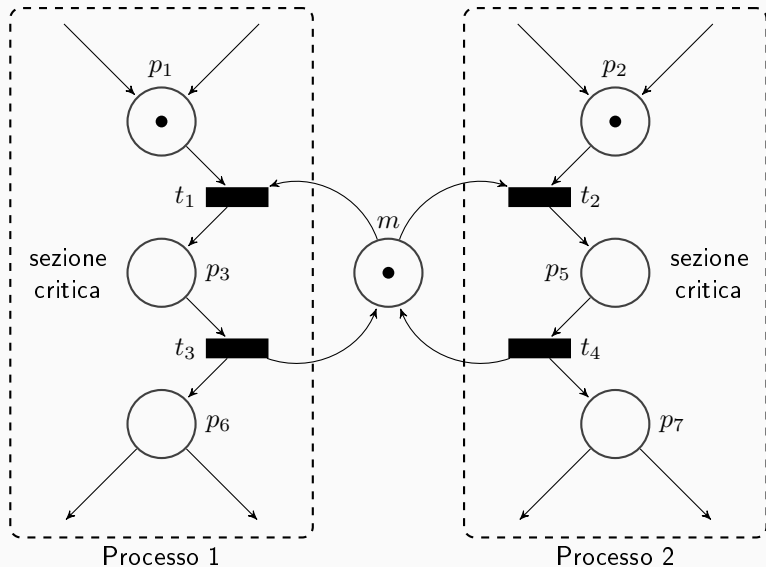
FSM rappresentata come rete di Petri: esempio



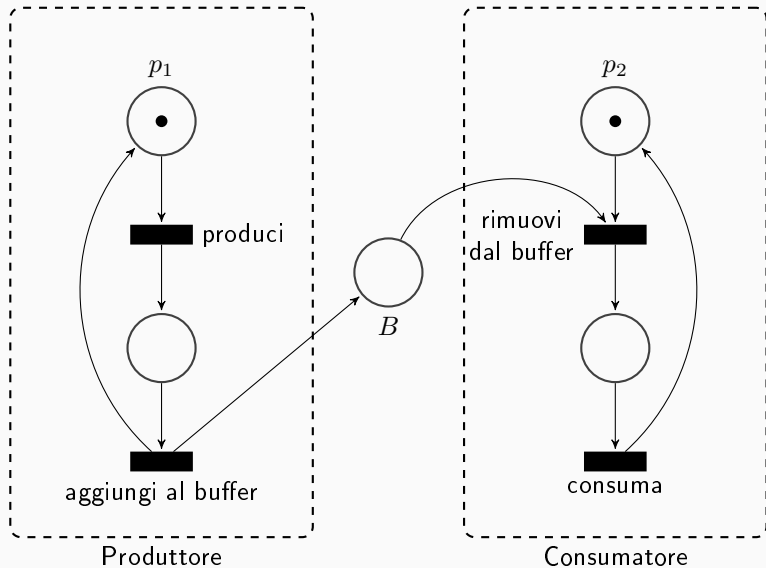
Calcolo del complemento a due di un numero binario letto dalla cifra meno significativa.



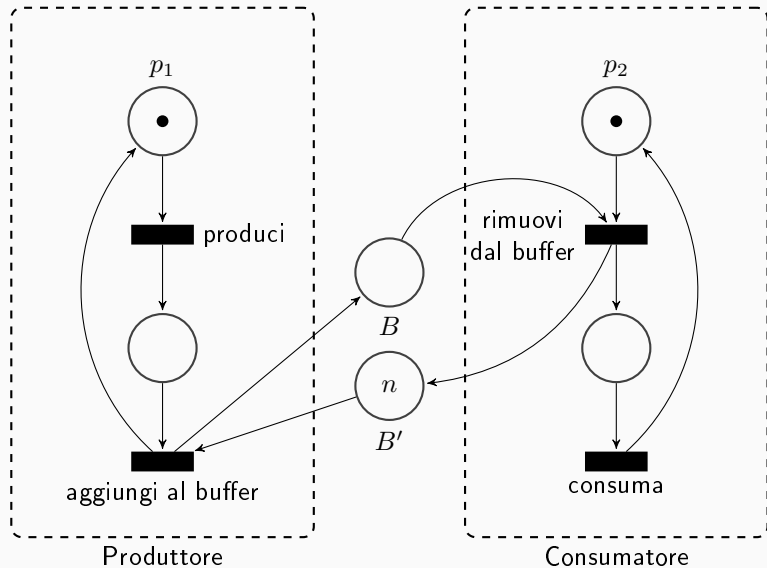
Mutua esclusione rappresentata da una rete di Petri



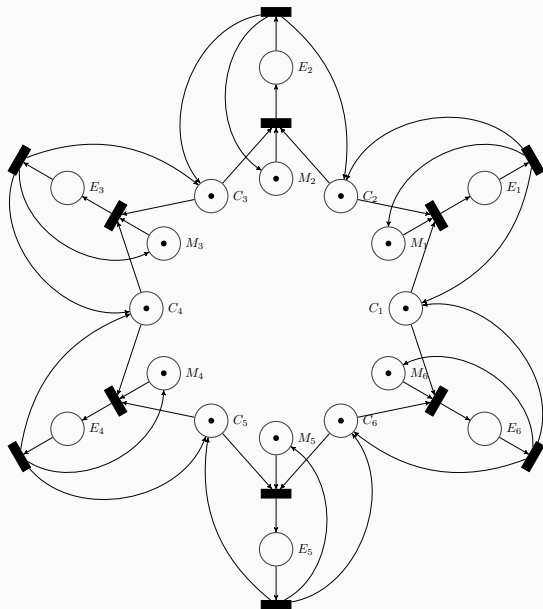
Relazione produttore/consumatore



Produttore/consumatore con un buffer limitato



I filosofi a cena



C_i : Posate (bacchette)

M_i : Il filosofo i sta meditando

E_i : Il filosofo i sta mangiando

Analisi di reti di Petri

- Limitatezza
- Conservatività
- Vivezza
- Persistenza
- Copertura
- Albero di copertura

Limitatezza (boundedness)

Un posto $p \in P$ in una rete di Petri $N = (P, T, A, w, \vec{x}_0)$ è **k-limitato** o **k-sicuro** se per ogni

$$\vec{y} \in R(\vec{x}_0) : y(p) \leq k.$$

La rete di Petri è chiamata **k-limitata** o **k-sicura** se tutti i posti $p \in P$ sono k-limitati.

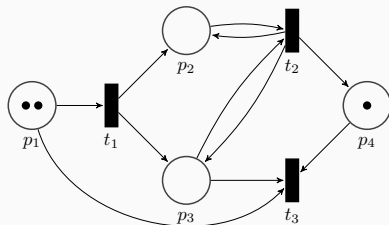
Limitatezza (boundedness)

Un posto $p \in P$ in una rete di Petri $N = (P, T, A, w, \vec{x}_0)$ è **k-limitato** o **k-sicuro** se per ogni

$$\vec{y} \in R(\vec{x}_0) : y(p) \leq k.$$

La rete di Petri è chiamata **k-limitata** o **k-sicura** se tutti i posti $p \in P$ sono k-limitati.

Il posto p_4 non è limitato se si continua a far scattare t_2 .



Conservatività (conservation)

Una rete di Petri $N = (P, T, A, w, \cdot, \vec{x}_0)$ è **strettamente conservativa** se per tutti $\vec{y} \in R(\vec{x}_0)$

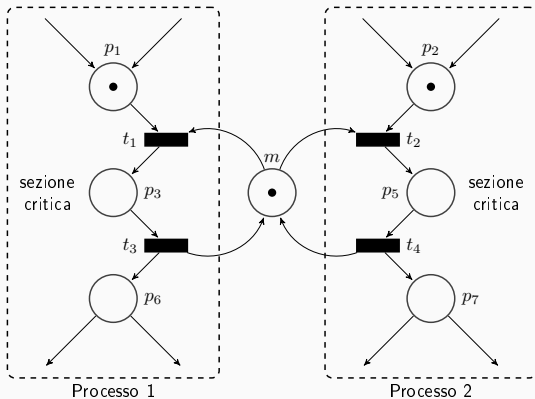
$$\sum_{p \in P} y(p) = \sum_{p \in P} x_0(p).$$

Una rete di Petri $N = (P, T, A, w, \cdot, \vec{x}_0)$ con n posti è **conservativa rispetto ad un vettore pesato** $\vec{\gamma} = [\gamma_1, \gamma_2, \dots, \gamma_n], \gamma_i \in \mathbb{N}$ se

$$\sum_{i=1}^n \gamma_i x(p_i) = \text{costante per ogni } \vec{x} \in R(\vec{x}_0).$$

Una rete di Petri è conservativa se è conservativa rispetto a un vettore pesato che ha un peso positivo non nullo per ogni posto.

Conservatività: esempio di rete di Petri conservativa

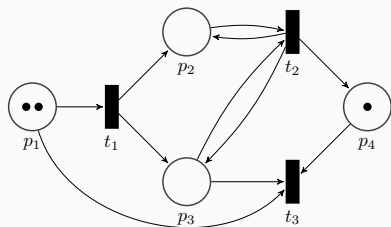


Conservativa rispetto a $[0, 0, 1, 1, 1, 0, 0]$ (p_1, p_2, p_6, p_7 non rilevanti rispetto alla risorsa stampanti in m).

Conservativa perchè conservativa rispetto a $\gamma = [1, 1, 2, 1, 2, 1, 1]$

$$\sum_i \gamma_i x(p_i) = 3.$$

Conservatività: esempio di rete di Petri non conservativa



Verifica di conservatività:

$$2\gamma_i = C$$

$$\gamma_1 + \gamma_2 + \gamma_3 = C$$

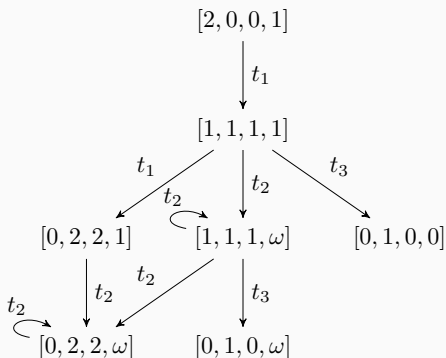
$$2\gamma_2 + 2\gamma_3 = C$$

$$\gamma_2 = C$$

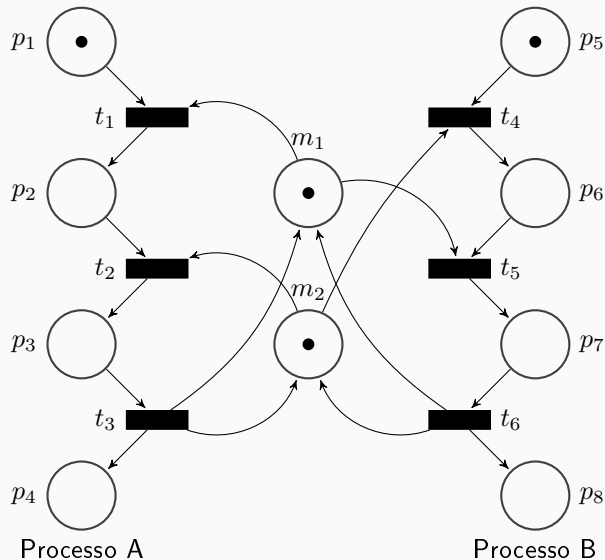
L'unica soluzione non negativa
è $\gamma_1 = \gamma_2 = \gamma_3 = C = 0$.

↓

Il sistema non è conservativo
rispetto ad alcun vettore
positivo $(\gamma_1, \gamma_2, \gamma_3, \gamma_4)$.



Stallo (deadlock)



Vitalità (liveness)

Sia $N = (P, T, A, w, \vec{x}_0)$ una rete di Petri e \vec{x} uno stato raggiungibile da \vec{x}_0 .

L0-viva: Una transizione t è **viva al livello 0** nello stato \vec{x} se non può scattare in nessun stato raggiungibile da \vec{x} , cioè si ha uno stallo.

L1-viva: Una transizione t è **viva al livello 1** nello stato \vec{x} se potenzialmente può scattare, cioè se esiste una $\vec{y} \in R(\vec{x})$ tale che t sia abilitato in \vec{y} .

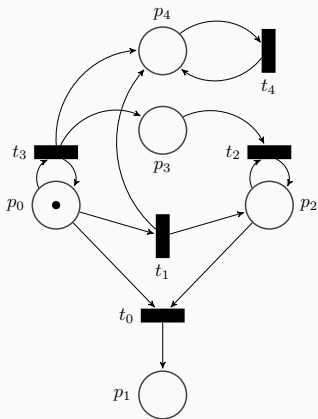
L2-viva: Una transizione t è **viva al livello 2** nello stato \vec{x} se per ogni intero n esiste una sequenza di scatto in cui t compare almeno n volte.

L3-viva: Una transizione t è **viva al livello 3** nello stato \vec{x} se esiste una sequenza infinita di scatti in cui t compare infinitamente spesso.

L4-viva: Una transizione t è **viva al livello 4** nello stato \vec{x} se è L1-viva per ogni $\vec{x} \in R(\vec{x})$.

Una rete di Petri è viva al livello i se ogni transizione è viva al livello i .

Vitalità: esempio



- t_0 è morta: non può mai scattare;
- t_1 è L1-viva: può scattare una sola volta perchè rimuove il gettone da p_0 che non può essere rimpiazzato;
- t_2 è L2-viva: per ogni n c'è una sequenza di transizioni tali che t_2 scatta n volte, ad esempio $t_3^n t_1 t_2^n$ ma t_2 non è L3-viva perchè non c'è nessuna sequenza tale che t_2 scatti un numero infinito di volte: affinché t_2 scatti, prima deve scattare t_1 , ma poi t_2 può scattare solo un numero finito di volte;
- t_3 è L3-viva: può scattare un numero infinito di volte, ma non per una sequenza arbitraria, in particolare t_3 non può scattare se prima scatta t_1 ;
- t_4 è L4-viva.: L1-viva in ogni stato per ogni sequenza.

Persistenza (persistence)

Due transizioni sono **persistenti una rispetto all'altra** se, nel momento in cui entrambe vengono attivate lo scatto di una non dsabilita l'altra.

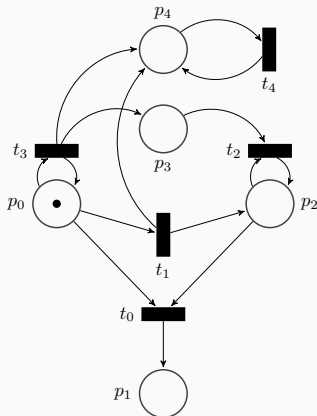
Una rete di Petri è **persistente** se ogni coppia di transizioni è persistente.

Persistenza (persistence)

Due transizioni sono **persistenti una rispetto all'altra** se, nel momento in cui entrambe vengono attivate lo scatto di una non dsabilita l'altra.

Una rete di Petri è **persistente** se ogni coppia di transizioni è persistente.

Rete di Petri non persistente perchè se sia t_1 che t_3 sono abilitate lo scatto di t_1 disabiliterà t_3 , ma t_2 e t_3 sono persistenti reciprocamente.



Copertura (coverability)

Sia $N = (P, T, A, w, \vec{x}_0)$ una rete di Petri e siano \vec{x} e \vec{y} stati arbitrari.

Lo stato \vec{x} **ricopre** lo stato \vec{y} se tutte le transizioni abilitate in \vec{y} sono abilitate anche in \vec{x} :

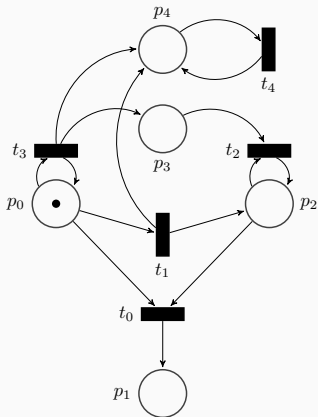
$$x(p) \geq y(p) \quad \forall p \in P.$$

Lo stato \vec{x} **ricopre strettamente** lo stato \vec{y} se \vec{x} copre \vec{y} e, in aggiunta,

$$\exists p \in P : x(p) > y(p).$$

Sia $\vec{x} \in R(\vec{x}_0)$. Uno stato \vec{y} è **ricopribile da** \vec{x} se e solo se esiste uno stato $\vec{x}' \in R(\vec{x})$ tale che $x'(p) \geq y(p)$ per ogni $p \in P$.

Copertura: esempio



- t_0 è morta? Equivale a $y_0 = [1, 0, 1, 0, 0]$ è ricopribile da x_0 ? No.
- t_2 è L2-viva? Equivale a $y_1 = [0, 0, 1, 1, 0]$ è ricopribile da x_0 ? Si.

Albero di copertura: definizione

Sia $N = (P, T, A, w, \vec{x}_0)$ una rete di Petri.

Un albero di copertura è un albero in cui gli archi denotano transizioni $t \in T$ e i nodi rappresentano stati ω -estesi della rete di Petri.

Il **nodo radice** dell'albero è \vec{x}_0 .

Un **nodo terminale** è uno stato ω -esteso in cui nessuna transizione è attiva.

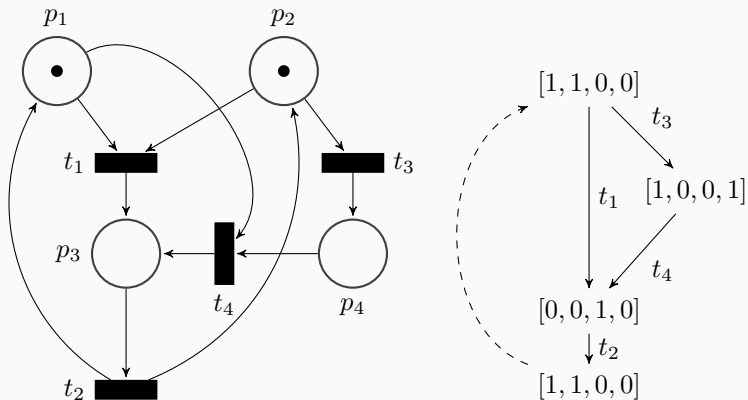
Un **nodo duplicato** è uno stato ω -esteso che esiste già da qualche parte nell'albero di copertura.

Un **arco** t connette due nodi \vec{x} e \vec{y} nell'albero, se e solo se facendo scattare t dallo stato \vec{x} si raggiunge lo stato \vec{y} .

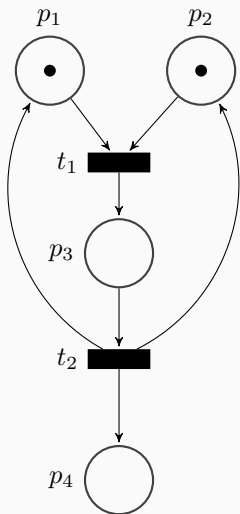
Albero di copertura: algoritmo (Karp-Miller, 1969)

1. Il nodo radice è lo stato iniziale \vec{x}_0 non visitato.
2. Si consideri un nodo \vec{x} dell'albero non visitato.
 - 2.1 Per ogni transizione t abilitata in \vec{x} :
 - 2.1.1 Si calcoli $\vec{x}' = G(\vec{x}, t)$, lo stato raggiunto da \vec{x} facendo scattare t .
 - 2.1.2 Si consideri il cammino dalla radice a \vec{x} .
Se esiste su questo cammino un nodo $\vec{x} < \vec{x}'$ allora sia \vec{x}' lo stato ω -esteso ottenuto da \vec{x}' sostituendo con ω le componenti di \vec{x}' strettamente maggiorate da quelle di \vec{x} .
Se non esiste su questo cammino un nodo $\vec{x} < \vec{x}'$ allora sia $\vec{x}' = \vec{x}'$.
 - 2.1.3 Si aggiunga all'albero un nuovo nodo \vec{x}' .
 - 2.1.4 Si aggiunga un arco t tra il nodo \vec{x} e il nuovo nodo \vec{x}' .
 - 2.1.5 Se esiste nell'albero un nodo \vec{x}' , si etichetti il nuovo nodo \vec{x}' come duplicato e visitato.
 - 2.2 Si etichetti il nodo \vec{x} come visitato.
3. Se esistono nodi non visitati si ritorni a 2.

Albero di copertura per un insieme di stati finito



Albero di copertura per un insieme di stati infinito



$[1, 1, 0, 0]$

$\downarrow t_1$

$[0, 0, 1, 0]$

$\downarrow t_2$

$[1, 1, 0, 1]$

$\downarrow t_1$

$[0, 0, 1, 1]$

\Rightarrow

$[1, 1, 0, 0]$

$\downarrow t_1$

$[0, 0, 1, 0]$

$\downarrow t_2$

$[1, 1, 0, \omega]$

$\downarrow t_1$

$[0, 0, 1, \omega]$

$\downarrow t_2$

$[1, 1, 0, \omega]$

ripetizione

$[1, 1, 0, 2]$

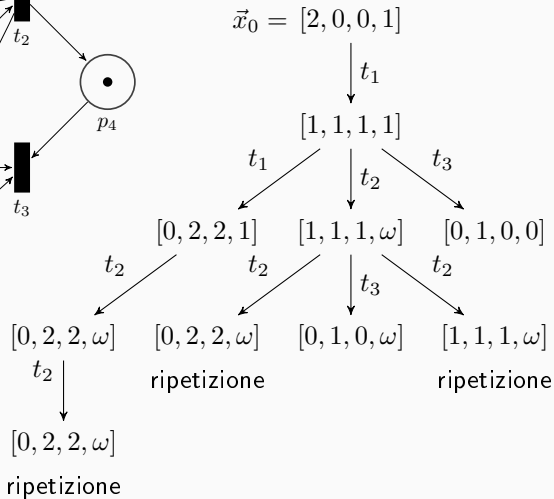
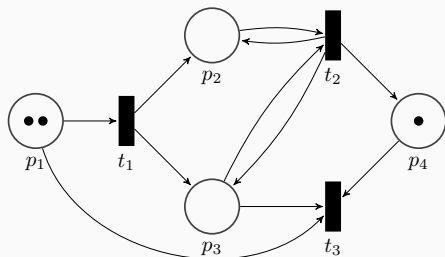
$\downarrow t_1$

$[0, 0, 1, 2]$

$\downarrow t_2$

...

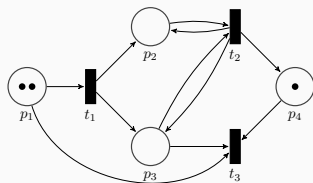
Albero di copertura: esempio



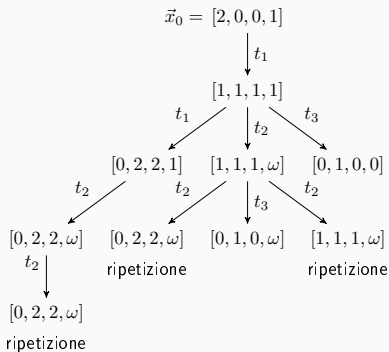
N.B.: Trattandosi di un albero ogni nodo può avere un solo arco entrante.

Albero di copertura: limitatezza

- Una rete di Petri può essere k -limitata se il simbolo ω non appare mai nell'albero di copertura.
- Se l'albero di copertura contiene un ω , può essere identificato un ciclo di transizioni che supera un qualsiasi k .
- L'albero di copertura non fornisce il numero di cicli richiesti.

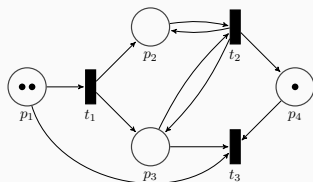


La rete di Petri non è limitata data la presenza di ω .

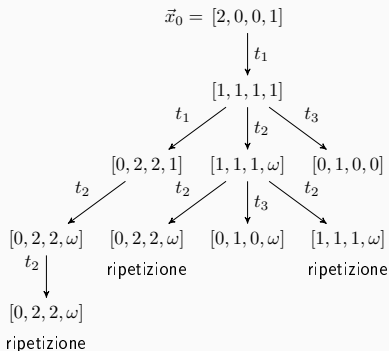


Albero di copertura: conservatività

- Richiamo: $\sum_{i=1}^n \gamma_i x(p_i) = \text{costante}$ per ogni $\vec{x} \in R(\vec{x}_0)$.
- Se c'è un ω il corrispondente γ_i deve essere 0.
- Valutiamo la somma pesata di ciascun nodo nell'albero di copertura. La rete è conservativa se e solo se il risultato è il medesimo per tutti i nodi.

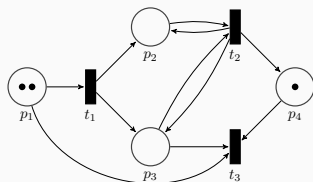


La rete di Petri è conservativa per $\vec{\gamma} = [2, 3, , 1, 0]?$

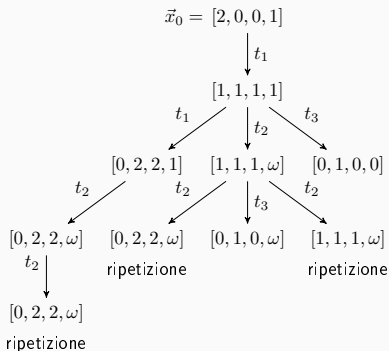


Albero di copertura: conservatività

- Richiamo: $\sum_{i=1}^n \gamma_i x(p_i) = \text{costante}$ per ogni $\vec{x} \in R(\vec{x}_0)$.
- Se c'è un ω il corrispondente γ_i deve essere 0.
- Valutiamo la somma pesata di ciascun nodo nell'albero di copertura. La rete è conservativa se e solo se il risultato è il medesimo per tutti i nodi.



La rete di Petri è conservativa per $\vec{\gamma} = [2, 3, , 1, 0]$? No.



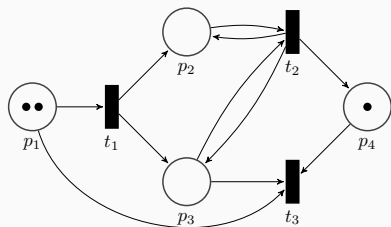
Calcolo del vettore di conservazione

- Assegniamo $\gamma_i = 0$ per ogni posto non limitato p_i .
- Per i b posti limitati ed r nodi dell'albero di copertura impostiamo r equazioni con $b + 1$ variabili incognite

$$\sum_{i=1}^b \gamma_i x(p_i) = C.$$

- Risolviamo il sistema lineare risultante.

Conservatività: esempio di rete di Petri non conservativa



Verifica di conservatività:

$$2\gamma_i = C$$

$$\gamma_1 + \gamma_2 + \gamma_3 = C$$

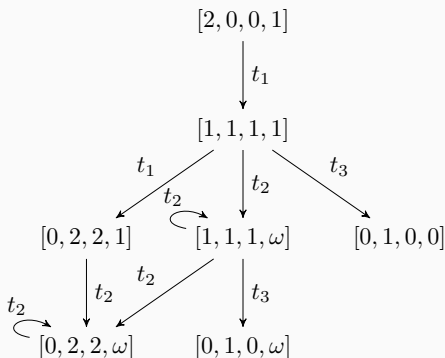
$$2\gamma_2 + 2\gamma_3 = C$$

$$\gamma_2 = C$$

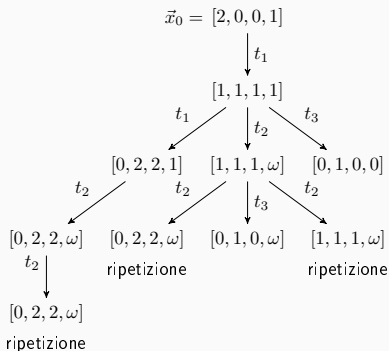
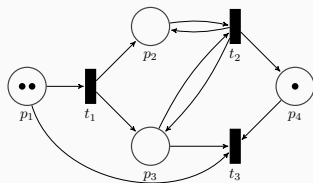
L'unica soluzione non negativa
è $\gamma_1 = \gamma_2 = \gamma_3 = C = 0$.

↓

Il sistema non è conservativo
rispetto ad alcun vettore
positivo $(\gamma_1, \gamma_2, \gamma_3, \gamma_4)$.



Calcolo del vettore di conservazione: esempio



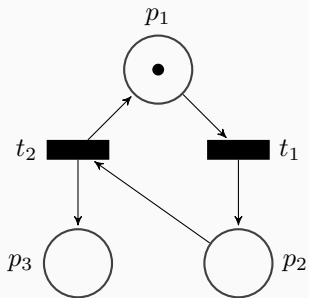
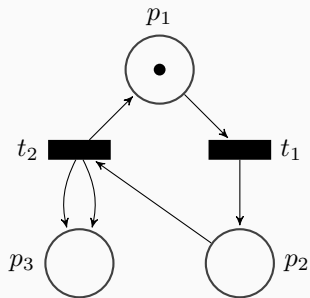
$$\begin{aligned} \gamma_4 &= 0 \\ 2\gamma_1 + 0\gamma_2 + 0\gamma_3 &= C \\ 1\gamma_1 + 1\gamma_2 + 1\gamma_3 &= C \\ 0\gamma_1 + 2\gamma_2 + 2\gamma_3 &= C \\ 0\gamma_1 + 1\gamma_2 + 0\gamma_3 &= C \end{aligned}$$

L'unica soluzione non negativa è $\vec{\gamma} = [0, 0, 0, 0]$ e $C = 0$.

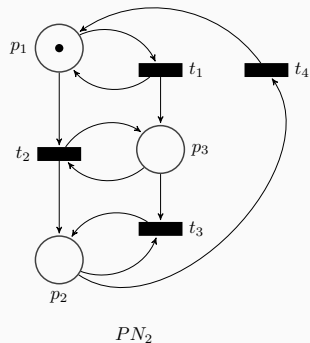
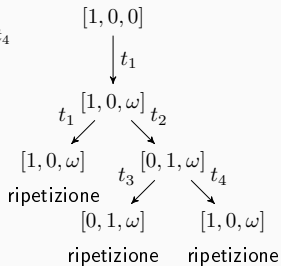
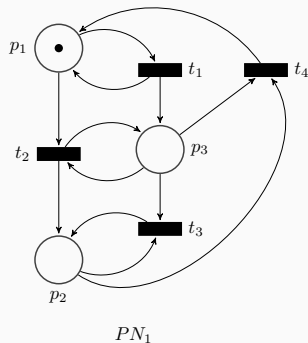
Albero di copertura: copertura e raggiungibilità

- Il problema della copertura può essere risolto ispezionando l'albero di copertura.
- La sequenza di transizioni più corta che porta alla copertura di uno stato può essere trovata con efficienza.
- L'albero di copertura definisce una condizione necessaria ma non sufficiente per risolvere il problema della raggiungibilità.
- Il problema della raggiungibilità è semi-decidibile in modo elementare, e decidibile con una procedura complessa (e inefficiente).

Reti di Petri distinte con il medesimo albero di copertura 1


$$\begin{aligned} & [1, 0, 0] \\ & \quad \downarrow t_1 \\ & [0, 1, 0] \\ & \quad \downarrow t_2 \\ & [1, 0, \omega] \\ & \quad \downarrow t_1 \\ & [0, 1, \omega] \\ & \quad \downarrow t_2 \\ & [1, 0, \omega] \end{aligned}$$


Reti di Petri distinte con il medesimo albero di copertura 2



La rete di Petri PN_1 può andare in stallo con la sequenza t_1, t_2, t_3 , mentre la rete di Petri PN_2 non può andare in stallo potendo continuare la sequenza con t_4 e tornando alla situazione di partenza.

Riepilogo

- Dinamica delle reti di Petri
- L'insieme di raggiungibilità
- Schemi dei modelli
 - Composizione
 - Fork/Join
 - Conflitto
 - Mutua esclusione
 - Produttore/consumatore
- Problemi di analisi
 - Limitatezza
 - Conservatività
 - Vitalità
 - Persistenza
 - Stallo
 - Copertura
- Albero di copertura ed analisi con esso

- A. Jantsch, Modeling Embedded Systems and SoC's: Concurrency and Time in Models of Computation. Elsevier, 2003.
- A. Di Febraro, A. Giua, Sistemi a Eventi Discreti, McGraw-Hill, 2002.