

La competenza economica dei Ricavi correnti "NON proporzionali" al tempo: i valori PRESUNTI

1° Periodo

Ricavo₁ : 60 **Ricavo da presumere: 25**

Ricavo di competenza₁ : 60 + 25 = 85 → **Conto economico₁**

25 Provento presunto₁ → **Stato patrimoniale₁, elemento attivo**

+ Ricavi correnti	+ 85
-------------------	------

Attività	Passività
Provento presunto ₁	25
Capitale netto	

© by Corrado Corsi - Università degli Studi di Verona - Dipartimento di Economia Aziendale Scheda 5

5

La competenza economica dei Costi correnti "proporzionali" al tempo: i valori SOSPESI

1° Periodo

Costo₁ : -100 **Costo da sospendere: 20**

Costo di competenza₁ : -100 + 20 = -80 → **Conto economico₁**

20 Risconto attivo₁ → **Stato patrimoniale₁, elemento attivo**

- Costi correnti	- 80
------------------	------

Attività	Passività
Risconto attivo ₁	20
Capitale netto	

© by Corrado Corsi - Università degli Studi di Verona - Dipartimento di Economia Aziendale Scheda 6

6

La competenza economica dei Costi correnti "NON proporzionali" al tempo: i valori SOSPESI

1° Periodo

Costo₁ : - 90 **Costo da sospendere: 30**

Costo di competenza₁ { - 90 Costo₁, + 30 Rimanenza attiva₁ } → **Conto economico₁**

30 Rimanenza attiva₁ → **Stato patrimoniale₁, elemento attivo**

+ Ricavi correnti	
Rimanenza attiva finale (1)	+30
- Costi correnti	- 90

Attività	Passività
Rimanenza attiva ₁	30
Capitale netto	

© by Corrado Corsi - Università degli Studi di Verona - Dipartimento di Economia Aziendale Scheda 7

7

La competenza economica dei Costi correnti "proporzionali" al tempo: i valori PRESUNTI

1° Periodo

Costo₁ : - 100 **Costo da presumere: 20**

Costo di competenza₁ : -100 - 20 = -120 → **Conto economico₁**

20 Rateo passivo₁ → **Stato patrimoniale₁, elemento passivo**

- Costi correnti	- 120
------------------	-------

Attività	Passività
Rateo passivo ₁	20
Capitale netto	

© by Corrado Corsi - Università degli Studi di Verona - Dipartimento di Economia Aziendale Scheda 8

8

La competenza economica dei Costi correnti "NON proporzionali" al tempo: i valori PRESUNTI

1° Periodo

Costo₁ : - 70 *Costo da presumere: 40*

Costo di competenza₁ : - 70 - 40 = - 110 → **Conto economico₁**

40 Onere presunto₁ → **Stato patrimoniale₁, elemento passivo**

Conto Economico 1° periodo a ricavi e costi operativi	
- Costi correnti	- 110

Stato Patrimoniale al 31 dicembre 1° periodo	
Attività	Passività
.....
	Onere presunto₁ 40
	Capitale netto

© by Corrado Corsi - Università degli Studi di Verona - Dipartimento di Economia Aziendale Scheda 9

La competenza economica dei Costi correnti "NON proporzionali" al tempo: i valori PRESUNTI

1° Periodo

Costo da presumere (Onere per rischi futuri): 25

Costo di competenza₁ : - 25 → **Conto economico₁**

25 Fondo rischi (A)₁ → **Stato patrimoniale₁, elemento passivo**

Conto Economico 1° periodo a ricavi e costi operativi	
- Costi correnti	- 25

Stato Patrimoniale al 31 dicembre 1° periodo	
Attività	Passività
.....
	Fondo rischi (A)₁ 25
	Capitale netto

© by Corrado Corsi - Università degli Studi di Verona - Dipartimento di Economia Aziendale Scheda 10

La competenza economica dei Costi pluriennali: le QUOTE AMMORTAMENTO

1° Periodo

Costo pluriennale₁ : 200 *Quota da imputare (Ammortamento): 25*

Costo di competenza₁ : - 25 → **Conto economico₁**

200 - 25 = 175 Immobilizzazioni₁ → **Stato patrimoniale₁, elemento attivo**

Conto Economico 1° periodo a ricavi e costi operativi	
- Costi pluriennali	- 25

Stato Patrimoniale al 31 dicembre 1° periodo	
Attività	Passività
Immobilizzazioni₁ 175
	Capitale netto

© by Corrado Corsi - Università degli Studi di Verona - Dipartimento di Economia Aziendale Scheda 11

La competenza economica nelle operazioni su titoli: la SVALUTAZIONE dei titoli in portafoglio

1° Periodo

Costo acquisto titoli₁ : 180 *Svalutazione titoli : 10*

Costo di competenza₁ : - 10 → **Conto economico₁**

10 Fondo rischi (B)₁ → **Stato patrimoniale₁, elemento passivo**

Titoli₁ → **Stato patrimoniale₁, elemento attivo**

Conto Economico 1° periodo a ricavi e costi operativi	
- Costi correnti	- 10

Stato Patrimoniale al 31 dicembre 1° periodo	
Attività	Passività
Titoli₁ 180
	Fondo rischi (B)₁ 10
	Capitale netto

© by Corrado Corsi - Università degli Studi di Verona - Dipartimento di Economia Aziendale Scheda 12

Il bilancio d'esercizio

Conto Economico 1° periodo a ricavi e costi operativi		Stato Patrimoniale al 31 dicembre 1° periodo	
+ Ricavi correnti	+ 30	<i>Attività</i>	<i>Passività</i>
+ Ricavi correnti	+ 100	Mezzi monetari	Debiti
+ Ricavi correnti	+ 85	Crediti	Debiti per fin. ottenuti
+ Rim. attiva finale (1)	+ 30	Crediti per fin. concessi	
- Costi correnti	- 80	-----	-----
- Costi correnti	- 90	Rateo attivo ₁	55
- Costi correnti	- 120	Risconto passivo ₁	40
- Costi correnti	- 110	Provento presunto ₁	25
- Costi correnti	- 25	Rateo passivo ₁	20
- Costi pluriennali	- 25	Risconto attivo ₁	20
- Costi correnti	- 10	Oneri presunto ₁	40
= Rn d'esercizio	- 215	Rimanenza attiva ₁	30
		Fondo rischi (A) ₁	25
		Fondo rischi (B) ₁	10
		Immobilizzazioni ₁	175
		Titoli ₁	170
		-----	-----
		Capitale netto	
		Capitale sociale	
		Rn d'esercizio	- 215

© by Corrado Corsi - Università degli Studi di Verona - Dipartimento di Economia Aziendale Scheda 13

Il bilancio d'esercizio

Rappresentazione periodica di sintesi degli **effetti economici: Conto Economico**

Conto Economico a ricavi e costi operativi	
+ Ricavi operativi (correnti)	
+ Ricavi operativi (pluriennali)	
+ Ricavi accessori (correnti/pluriennali)*	
- Costi operativi (correnti)	
- Costi operativi (pluriennali)	
- Costi accessori (correnti/pluriennali)*	
= Reddito operativo (E.B.I.T.)	
- Costi su finanziamenti passivi (correnti e pluriennali)	
± Ricavi/costi straordinari	
- Imposte	
= Rn di esercizio	

*Data la loro marginalità sono stati inclusi nell'area operativa

© by Corrado Corsi - Università degli Studi di Verona - Dipartimento di Economia Aziendale Scheda 14

Il bilancio d'esercizio

Rappresentazione periodica di sintesi degli **effetti numerari ed economici: Stato Patrimoniale**

Stato Patrimoniale	
<i>Attività</i>	<i>Passività</i>
Mezzi monetari	Debiti (incluso TFR)
Crediti	Debiti per finanziamenti ottenuti
Crediti per finanziamenti concessi	
-----	-----
Ratei attivi	Risconti passivi
Proventi presunti	
Risconti attivi	Ratei passivi
Rimanenze attive	Oneri presunti
	Fondi rischi
Immobilizzazioni (valore residuo)	
Rimanenze di titoli	
	Capitale netto
	• Capitale sociale
	• Riserve
	• Rn d'esercizio
Totale Attività	Totale Passività e Cn

© by Corrado Corsi - Università degli Studi di Verona - Dipartimento di Economia Aziendale Scheda 15

Il bilancio d'esercizio

La competenza economica dei Ricavi correnti "proporzionali" al tempo: i valori **SOSPESI**

40 **Risconto passivo₁** ← **Stato patrimoniale₁ elemento passivo**

2° Periodo

Ricavo₂: 50 ← **Ricavo da sospendere: 35**

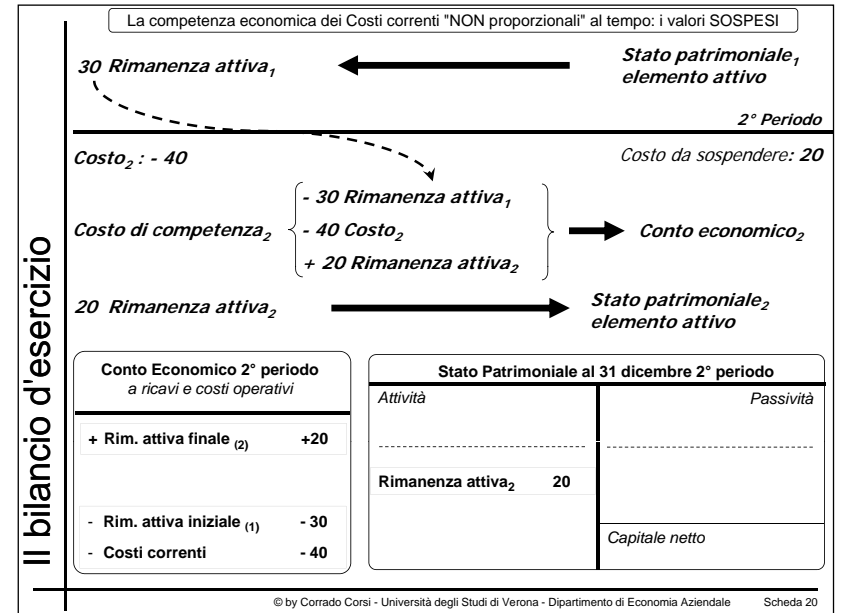
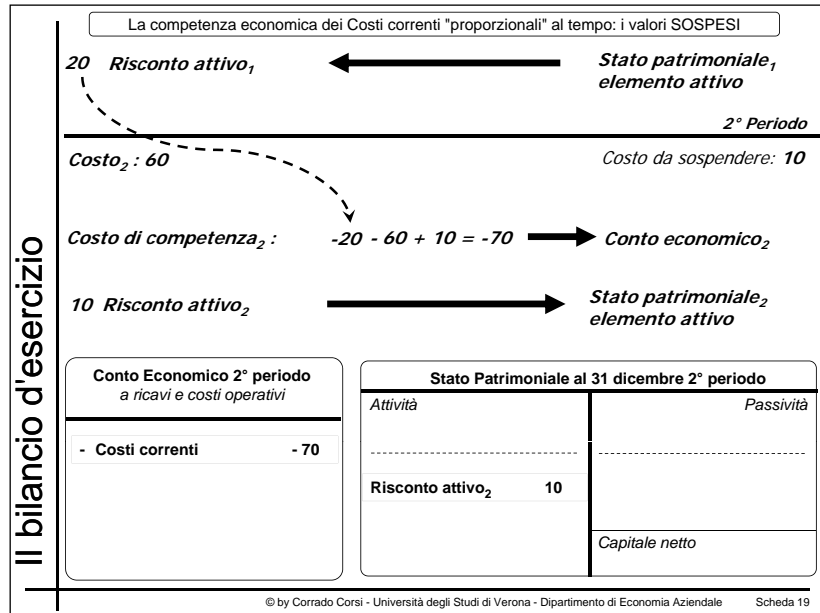
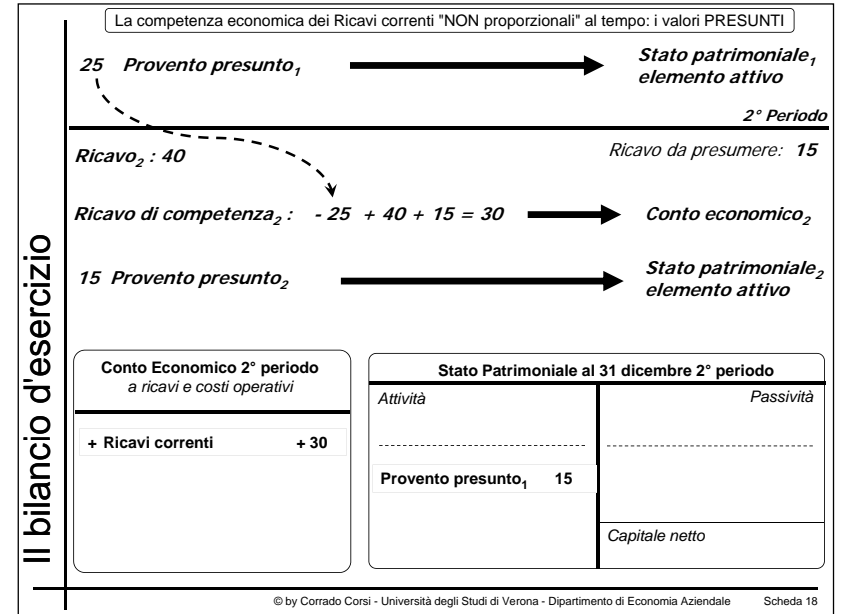
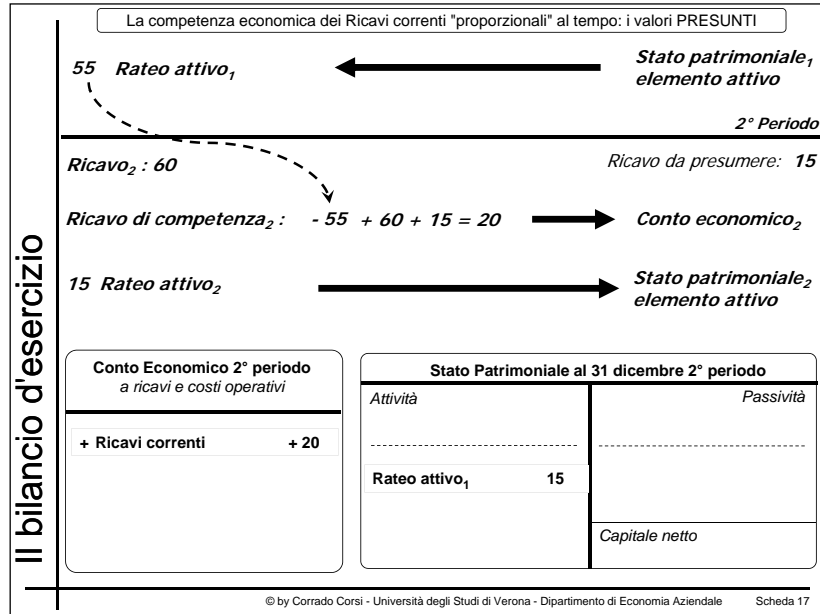
Ricavo di competenza₂: + 40 + 50 - 35 = 55 → **Conto economico₂**

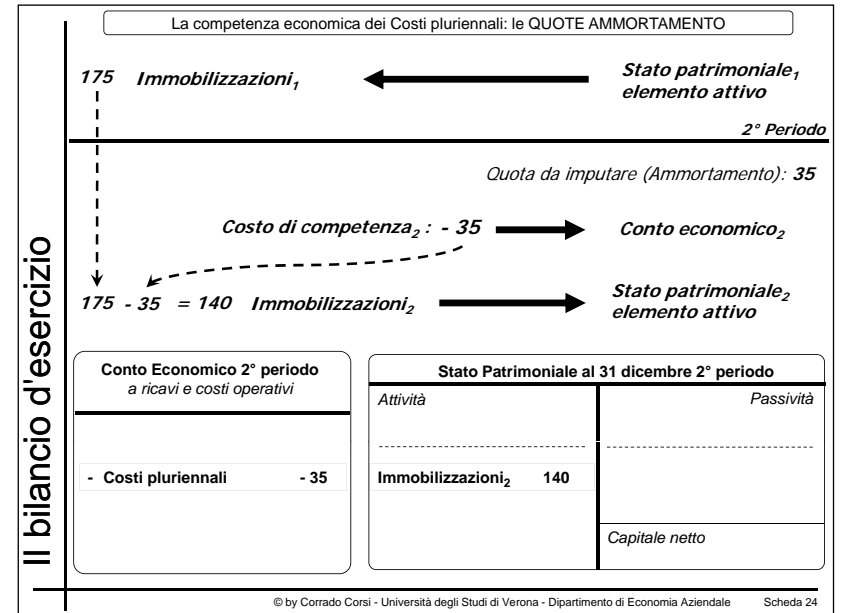
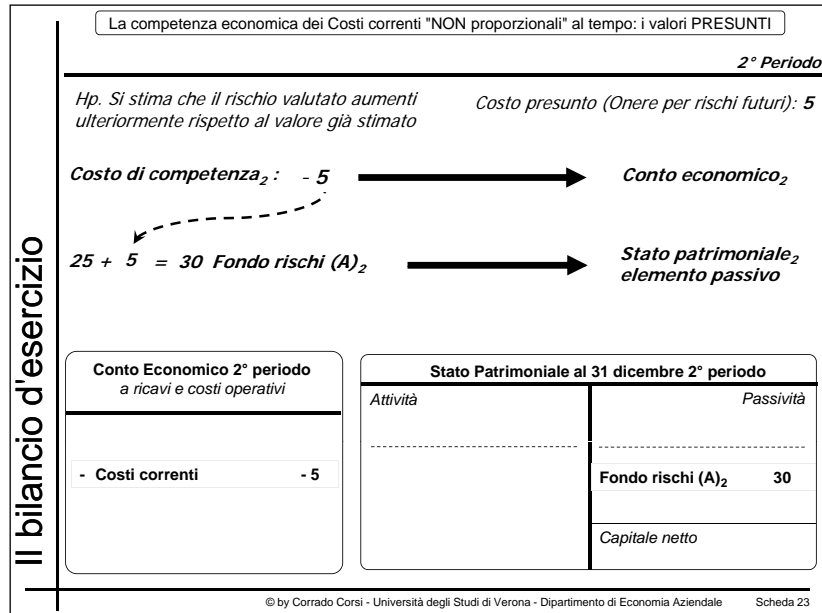
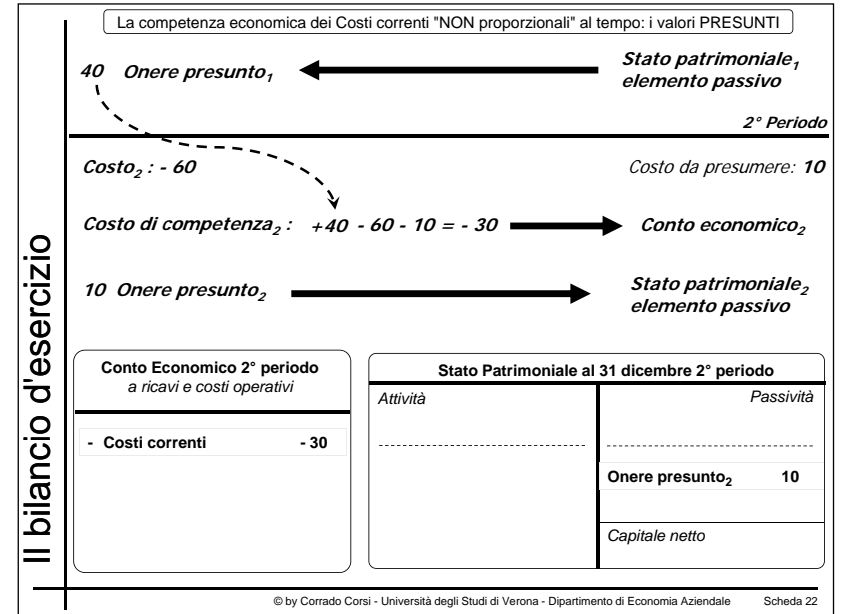
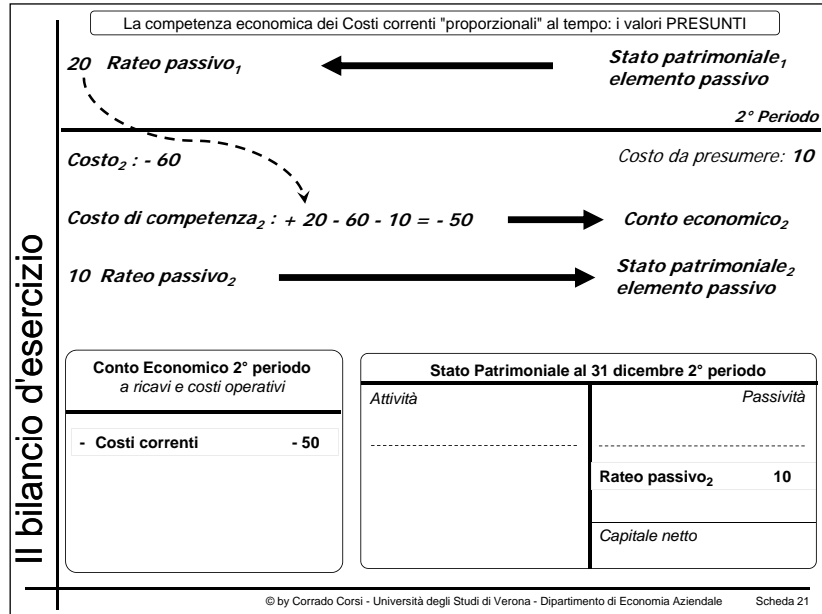
35 **Risconto passivo₂** → **Stato patrimoniale₂ elemento passivo**

Conto Economico 2° periodo a ricavi e costi operativi		Stato Patrimoniale al 31 dicembre 2° periodo	
+ Ricavi correnti	+ 55	<i>Attività</i>	<i>Passività</i>
		-----	-----
			Risconto passivo ₂
			35

			Capitale netto

© by Corrado Corsi - Università degli Studi di Verona - Dipartimento di Economia Aziendale Scheda 16





La competenza economica nelle operazioni su titoli: la SVALUTAZIONE dei titoli in portafoglio

Il bilancio d'esercizio

180 Titoli₁ ← **Stato patrimoniale₁ elemento attivo**

2° Periodo

Hp. Non si verificano nuovi acquisti o vendite di titoli e la quotazione dei titoli peggiora ulteriormente

Svalutazione titoli : 15

Costo di competenza₂ : - 15 → **Conto economico₂**

10 + 15 = 25 Fondo Rischi (B)₂ → **Stato patrimoniale₂ elemento passivo**

→ **Titoli₂** → **Stato patrimoniale₂ elemento attivo**

Conto Economico 2° periodo a ricavi e costi operativi		Stato Patrimoniale al 31 dicembre 2° periodo	
		<i>Attività</i>	<i>Passività</i>
- Costi correnti	- 15	Titoli ₂	Fondo rischi (B) ₂
		180	25
			Capitale netto

© by Corrado Corsi - Università degli Studi di Verona - Dipartimento di Economia Aziendale Scheda 25

Ulteriori ipotesi:

a) La vendita dei titoli nel corso del periodo amministrativo

b) La vendita di un fattore pluriennale nel corso del periodo amministrativo

Il bilancio d'esercizio

© by Corrado Corsi - Università degli Studi di Verona - Dipartimento di Economia Aziendale Scheda 26

La vendita dei titoli

Il bilancio d'esercizio

Titoli₁ : 180 **2° Periodo**

Hp. Non si verificano nuovi acquisti ma si vendono parte dei titoli posseduti

Ricavo vendita titoli: 70

Costo acquisto titoli venduti: 65

Differenza positiva : 70 - 65 = 5 (plusvalenza) → **Conto economico₂**

180 - 65 = 115 nuovo valore titoli in portafoglio (Titoli₂) → **Al 31/12 si dovrà stimare l'eventuale svalutazione dei titoli rimasti**

Conto Economico 2° periodo a ricavi e costi operativi		Stato Patrimoniale al 31 dicembre 2° periodo	
		<i>Attività</i>	<i>Passività</i>
+ Ricavi correnti	+ 5	Titoli ₂	Fondo rischi (B) ₂
		115	??
			Capitale netto

© by Corrado Corsi - Università degli Studi di Verona - Dipartimento di Economia Aziendale Scheda 27

La vendita delle immobilizzazioni

Il bilancio d'esercizio

Immobilizzazioni₁ : 175 **2° Periodo**

Ricavo vendita immobilizzazione: 50

valore residuo immobilizzazione venduta: 75

Differenza negativa : (minusvalenza) 50 - 75 = - 25 → **Conto economico₂**

175 - 75 = 100 nuovo valore residuo immobilizzazioni → **da ammortizzare al 31/12 per determinare il valore Immobilizzazioni₂**

Conto Economico 2° periodo a ricavi e costi operativi		Stato Patrimoniale al 31 dicembre 2° periodo	
		<i>Attività</i>	<i>Passività</i>
- Costi pluriennali	- 25	Immobilizzazioni ₂	???
			Capitale netto

© by Corrado Corsi - Università degli Studi di Verona - Dipartimento di Economia Aziendale Scheda 28